



PIZZA-TEK  
DIVISION

# FORNI ELETTRICI PER PIZZA **KING**



GAM International by Minerva Omega Group



Experience. Evolution. Excellence.

# KING



THE ONLY OVEN  
IN THE WORLD  
THAT BAKES WITH  
THE INNOVATIVE

**IWOS™** Italian  
**SYSTEM** Wood  
**PRO** Oven  
Substitute

## CARATTERISTICHE GENERALI

*Descrizione* Forno multipizza elettronico

*Versione* Versione modulare

### Dotazione di serie

- Sistema di cottura I.W.O.S.™ (Italian Wood Oven Substitute) **PRO**
- Camera di cottura, fianchi e schiena in acciaio inox
- Camera di cottura completamente in materiale refrattario
- Cappa aspirante Plug-In
- Isolamento spessore 7 cm
- Guarnizione in corda per alte temperature
- Porta in doppio vetro
- Scheda elettronica con display 7" a colori con controllo potenza di cielo e platea
- Valvola parzializzatrice dei vapori di scarico
- Illuminazione interna



### Funzionalità touch screen

- Aggiornamento software via WiFi
- Memorizzazione fino a 9 programmi di cottura
- Funzione Booster
- Funzione Economy
- Auto mode
- Controllo separato della potenza di cielo e platea
- Visualizzazione in contemporanea della temperatura impostata e della temperatura di lavoro

*Altezza interna camera* 14 cm

*Temperatura massima* 500°C

*Diametro pizze* Ø 35 cm

### Optional

- Piedistallo
- Cella di lievitazione
- Kit portateglie da 6 teglie

## DATI ELETTRICI

		ALIMENTAZIONE (V)	POTENZA (kw)	CONSUMO MEDIO (kw/h)	ASSORBIMENTO (A)	PROT. QUADRO CLIENTE (NxX)
KING	KING E4	V230/1 - V400/3	6	3,59	15.6 (230/1) - 9 (400/3)	2x35 (230/1) - 4x16 (400/3)
	KING E6		11.2	6,71	16,77	2x63 (230/1) - 4x25 (400/3)
	KING E9	V400/3	16.8	10,06	25,15	4X30



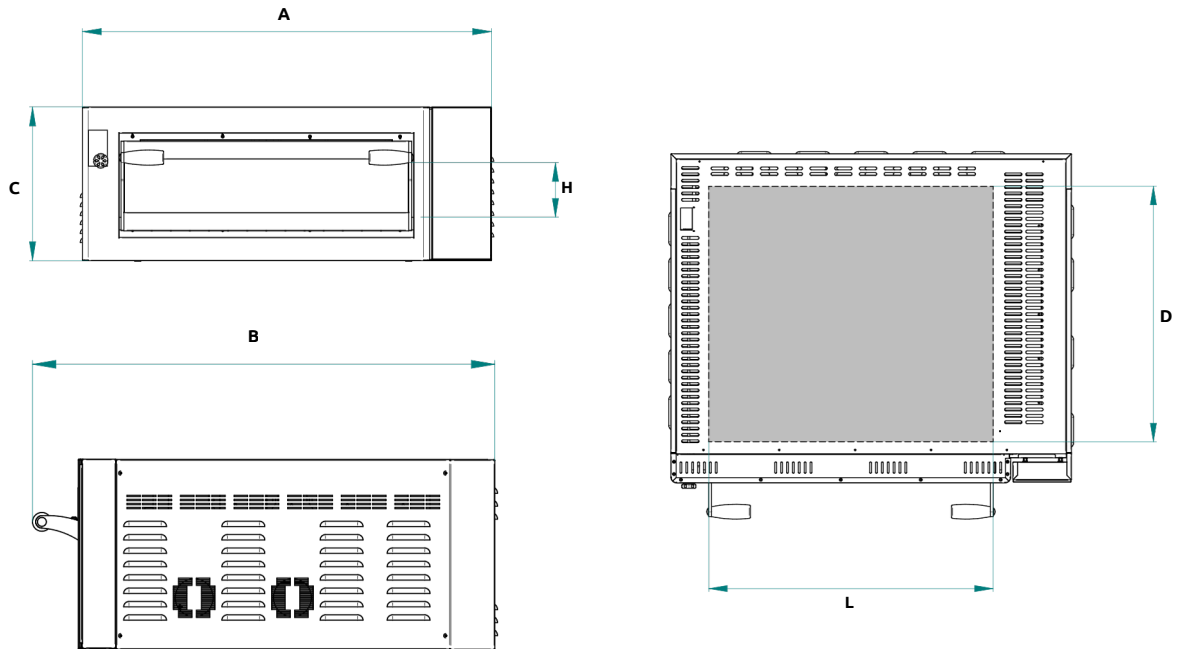
# KING

## PRODUTTIVITÀ

		DIAMETRO (Ø) PIZZE (CM)	NR. PIZZE (1 camera)	PRODUTTIVITÀ PIZZE/H (1 camera)
<b>KING</b>	<b>KING E4</b>	Ø 35	4	48
	<b>KING E6</b>		6	72
	<b>KING E9</b>		9	108

## DIMENSIONI

**FORNO**



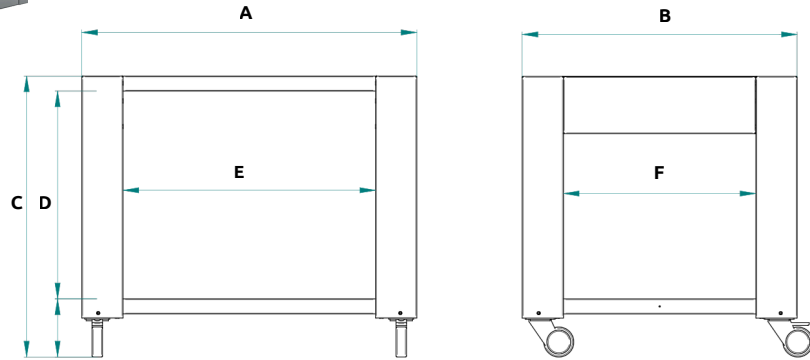
		DIMENSIONI FORNO (mm)			DIM. CAMERA (mm)			PESO TOP (Kg)
		A	B	C	L	D	H	
<b>KING</b>	<b>KING E4</b>	1135	985	425	700	700	140	182
	<b>KING E6</b>	1485			1050			217
	<b>KING E9</b>		1135		1050	296		

I dati della presente scheda tecnica non sono impegnativi e potranno subire variazioni senza preavviso.



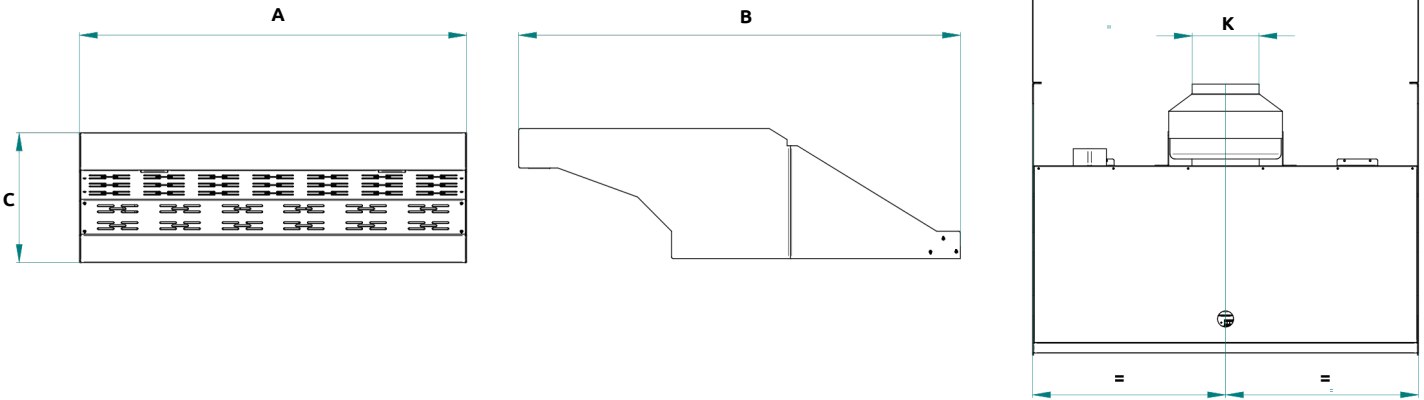
# KING

## PIEDISTALLO



		DIMENSIONI PIEDISTALLO (mm)										PESO (Kg)				
		A	B	C			D			E	F	G	Altezza 1	Altezza 2	Altezza 3	
				Altezza 1	Altezza 2	Altezza 3	Altezza 1	Altezza 2	Altezza 3							
KING	KING E4	1120	920	B	1165	965	565	1165	695	895	845	645	195	82	72	62
	KING E6	1470									1195			98	88	78
	KING E9		1270								995	118		108	98	

## CAPPA



		DIMENSIONI CAPPA (mm)				PESO (Kg)
		A	B	C	K	
KING	KING E4	1135	1300	380	Ø195	40
	KING E6	1548				45
	KING E9		1650			48

I dati della presente scheda tecnica non sono impegnativi e potranno subire variazioni senza preavviso.